



LEIRIKESÄ

päivitetty
18.5.2020

Leirikirje 2020

*Kiljavan Leirikesä
Hyvinkää*

SISÄLLYS

TERVETULOA KILJAVALLE!	3
Leirin ajankohta.....	4
Leirille lähtö ja paluu.....	4
Ryhmät ja ryhmiin jakautuminen	6
Majoitus.....	7
Terveys leirillä - muista täyttää terveystarkastus!.....	7
Yhteystiedot ja yhteydenpito leirillä.....	9
Leirilasku	10
Leirilehti, sosiaalinen media, leirivideo sekä valokuvaaminen leirillä.....	11
LEIRILÄISENÄ KILJAVALLA	12
Ohjelma.....	12
Ruokailu.....	14
Kanttiini, eli leirikioski	14
Vierailupäivä.....	15
Varusteluettelo.....	16
Vinkkejä pakkaamiseen.....	17
Löytötavarat	17
AJO-OHJEET JA BUSSIKULJETUS LEIRILLE	19
Ajo-ohje Kiljavan leirikeskukseen	19
Bussikuljetukset Kiljavan leireille	20
YHTEYSTIEDOT	21

TERVETULO A KILJAVALLE!

Olet tulossa maailman parhaalle lastenleirille, jolla on paljon viihdyttävää ohjelmaa, reilusti kivaa tekemistä ja varmasti uusia kavereita. Lämpimästi tervetuloa!

Leirillä on mahdollista uida ja saunoa, kiipeillä kiipeilyseinällä, meloa kanooteilla, istua iltaa nuotiolla ja osallistua monipuoliseen ohjelmaan yhdessä uusien ja vanhojen kaverien kanssa!

Telttakylässä, eli omassa ryhmässäsi on noin 14 muuta leiriläistä sekä omat tutut ja luotettavat ohjaajat, jotka ovat apunasi ja keksivät kaikenlaista hauskaa juuri sinulle ja kavereillesi. Leirillä nukutaan omassa teltassa tai leirikeskuksen teltassa ja samaan teltaan majoittuu yleensä 2-4 leiriläistä.

Leirillä saa paljon herkullista ruokaa, leirin ensiapuvastaava pitää huolta terveydestäsi ja säilyttää lääkkeet varmassa tallessa. Öisin ohjaajat nukkuvat lähistöllä ja yövalvoja auttaa yön aikana eteen tulevilla asioilla.

Leirillä on paljon hauskaa tekemistä ja leirillä pääsee aina kokeilemaan ja oppimaan jotain uutta. Kiljavan leiri on aivan paras tapa viettää kesälomaa!

Tässä kirjeessä saat paljon lisää tietoa leiristä. Kirjeessä kerrotaan leirille kulkemisesta, leirin ohjelmasta ja leirin arjesta, yhteydenpidosta ja leirin kuulumisista sekä leirivarusteista ja pakkaamisesta.

Lue kirje huolellisesti. Jos vielä jokin asia jää kirjeen lukemisen jälkeen epäselväksi, ota yhteyttä toimistoon. Yhteystiedot ovat tämän kirjeen viimeisellä sivulla.

HUOM! Tämä leirikirje on päivitetty 18.5.2020. Edellinen versio on tehty 3.1.2020.

Tähän Leirikirjeeseen on edelliseen versioon nähden **lisätty** ohjeita ja tietoa koronavirustilanteeseen varautumisesta ja leirin käytännöistä. Lisäksi varusteluettelo on **päivitetty**. Sisältöä ei ole juuri lainkaan poistettu.

Leirin ajankohta

Leirin ajankohdan näet erillisestä leirilaskusta, leirin varausvahvistuksesta ja varauspalvelun OMASIVULTA. Kirjautu OMASIVULLE osoitteessa www.leiri.fi/omasivu

Tarkista laskulta ja OMASIVULTA leirijakson ajankohta sekä yhteys- ja ilmoittautumistiedot.

Leirille lähtö ja paluu

Leirille voi tulla ja palata kahdella tavalla, joko tilausajobussilla tai omalla autolla.

HUOM! Koronavirustilanteeseen varautumisen takia Kiljavan Leirikesän leirien aloitus- ja lopetusaikoihin (kellonajat) tulee muutoksia.

Eri leirit alkavat ja päättyvät porrastetusti, jotta voimme paremmin hallita samaan aikaan leirialueella olevia ihmismääriä.

Oman leirin aloitus- ja lopetusajat ilmoitamme samalla, kun saat tietoosi oman lapsen leirin. Leirit alkavat ja päättyvät +/- 2 tuntia aiemmin ilmoitetuista ajoista.

Bussikuljetus

Bussikuljetus täytyy varata **ennen leirin alkua** verkossa tai puhelimitse toimistolta. Voit tehdä varauksen itse verkossa OMASIVULLA osoitteessa: www.leiri.fi/omasivu

Varaus on sitova ja laskun saat valintasi mukaan joko sähköpostitse tai paperikirjeenä. Halutessasi voit maksaa varauksen heti eri pankkien verkkomaksuna, Visa- tai MasterCard - korteilla tai joillakin mobiilisovelluksilla (mm. MobilePay). Bussikuljetuksen hinta on 13 € yhteen suuntaan per leiriläinen.

Bussikuljetuksen lähtö- ja paluupaikka on aivan Helsingin keskustassa oleva **Mikonkadun tilausajopysäkki**. Paikka sijaitsee Rautatientorin reunalla – Mikonkadun puolella – Casino Helsinkiä vastapäätä (ks. sivulla 15 oleva kartta). Matkaltakin on mahdollista nousta kyytiin, kun asiasta sopii etukäteen Leirikesän toimiston kanssa.

Lähtöpaikalle kannattaa saapua hyvissä ajoin ennen leirikuljetuksen ilmoitettua lähtöaikaa. Leiriohjaaja on lähtöpaikalla noin puoli tuntia etukäteen. **Tarkista lähtö- ja paluuaikataulut leirin varausvahvistuksesta** (erillinen liite).

Odotamme, että huoltaja tai joku muu aikuinen on leiriltä palaavaa lasta vastassa bussipysäkillä.

Oma auto

Jos tuotte leiriläisen itse leirille, kannattaa olla paikalla hyvissä ajoin ennen leirin aloitusaikaa. Tarkista leirin aikataulut leirin varausvahvistuksesta.

HUOM! Koronavirustilanteeseen varautumisen takia Kiljavan Leirikesän leirien aloitus- ja lopetusaikoihin tulee muutoksia.

Eri leirit alkavat ja päättyvät porrastetusti, jotta voimme paremmin hallita samaan aikaan leirialueella olevia ihmismääriä.

Oman leirin aloitus- ja lopetusajat ilmoitamme samalla, kun saat tietoosi oman lapsen leirin. Leirit alkavat ja päättyvät +/- 2 tuntia aiemmin ilmoitetuista ajoista.

Omalla autolla kulkevat voivat osallistua leirin viimeisen päivän vierailupäivään.

Ryhmät ja ryhmiin jakautuminen

Kiljavan Leirikeseän osallistujat jaetaan kesällä 2020 etukäteen 1-4 alaleiriin, joissa on henkilökunta mukaan lukien yhteensä enintään 50 henkilöä. Eri alaleirit eivät kohtaa toisiaan leirin aikana.

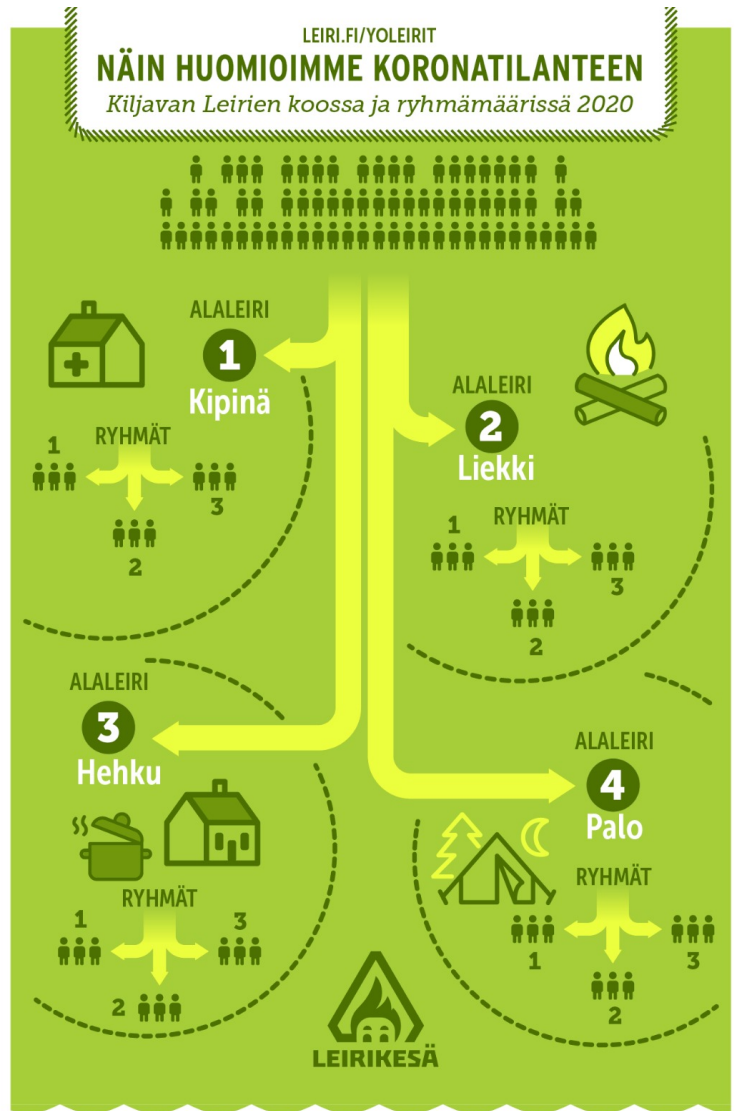
Kaveri- ja sisarustoiveet voi helpoiten antaa OMASIVUn kautta osoitteessa www.leiri.fi/omasivu

Lapset jaetaan vielä paikan päällä oman alaleirin sisällä vielä 1-3 telttakylään. Telttakylissä, on 2-4 omaa ohjaajaa ja noin 14-18 lasta ja yksittäinen lapsiryhmä pysyy leirin ajan samana. Leirin alussa kunkin telttakylän ohjaajat esittelevät itsensä, jonka jälkeen leiriläiset pääsevät valitsemaan itselleen mieluisaa telttakylää.

Alaleirit jaetaan etukäteen kaveri- ja sisarustoiveiden, bussikyytien, lasten mahdollisten pitkäaikaissairauksien, ruokavalioiden ja ruoka-aineallergioiden perusteella. Yritämme jakaa esimerkiksi kaikki diabeetikot samaan leiriin ja lapset, joilla on haastavia ruoka-aineallergioita, samaan leiriin. **On siis hyvin tärkeää, että täytät lapsen terveystarkastuslomakkeen ajoissa.**

HUOM! Brontot, eli yläkouluikäiset leiriläiset jaetaan kullakin leiriviikolla 1-2 alaleiriin, ja brontot ovat lähtökohtaisesti omissa ryhmissään. On siis mahdollista, että jollakin alaleirillä ei ole bronttojen ryhmää lainkaan.

Oman kaverin tai sisaruksen kanssa pääsee samaan lapsiryhmään, kunhan muistaa pysytellä yhdessä, kun ryhmät leirillä jaetaan.



Majoitus

Tänä vuonna Kiljavalle voi ottaa mukaan oman teltan! Se on myös toivottavaa. Majoittuminen ja nukkuminen toteutetaan mahdollisuuksien mukaan omassa teltassa tai esim. vain sisaruksen tai yhden kaverin kanssa samassa teltassa. Tarvittaessa leirissä on myös valmiita telttoja 3-4 nukkujan yhteiskäyttöön.

Omat ohjaajat nukkuvat leirissä, lasten lähellä. Yövalvoja pitää huolta leirin turvallisuudesta yön aikana.

Pakkaa mukaan hyvä ja lämmin makuupussi (tai kaksi ohuempaa) sekä paksu makuualusta.

Terveys leirillä - muista täyttää terveystarkastus!

Leirillä on ensiapuvastaava, jonka puoleen voi kääntyä terveyttä koskevissa asioissa.

Vaikka lapsellanne ei olisi terveyteen liittyviä haasteita, tallentakaa kysely silti muilta kohdin.

Terveystarkastuksen täytät helposti ja nopeasti varauspalvelun OMASIVUlla osoitteessa www.leiri.fi/omasivu

Terveystarkastus tulee täyttää ja tallentaa viimeistään kaksi (2) viikkoa ennen leirin alkua. Myös aikaisemmin leireillämme olleiden tulee täyttää kysely, vaikka tiedot eivät olisikaan muuttuneet.

Terveystarkastuksessa kysytään leirin kannalta tarpeellisia tietoja esimerkiksi lapsen mahdollisista allergioista, ruokavaliosta ja sairauksista sekä lääkkeistä. Samalla pyydämme vastaamaan kysymyksiin lapsen uimataidosta, voiko lapsen päästää yksin leiriltä kotiin päivän päätteeksi ja saako lasta valokuvata leirillä.

Tarttuvaa tautia sairastavaa leiriläistä ei saa lähettää leirille! Tauti voi tarttua muihin leiriläisiin tai henkilökuntaan

Tänä kesänä pienetkin flunssan oireet tulkitaan mahdolliseksi koronavirustartunnan oireeksi. Jokaisen leiriläisen kotiväen tulee huolehtia, että oma leiriläinen osallistuu leirille **vain täysin terveenä**. Samat ohjeet koskevat leirin henkilökuntaa.

Jos lapsi sairastuu leirin aikana, niin ilmoitamme asiasta kotiväelle ja lapsi pitää hakea leiriltä kotiin. Samalla tavalla toimitaan, jos lapsi sairastuu esimerkiksi tavalliseen mahatautiin.

Jos lapsi tai muu henkilö saa koronavirustartuntaan liittyviä oireita, henkilö siirretään muista erilleen ja huoltajat hakevat lapsen leiriltä kotiin. Lapsen huoltajat ovat yhteydessä terveysasemalle ja toimivat saatujen ohjeiden mukaan. Jos epäily osoittautuu myöhemmin varmistetuksi koronavirustartunnaksi, pyydämme perhettä ilmoittamaan asiasta meille. Näillä toimenpiteillä pidämme yhdessä huolen, että tartuntaketjut ovat selvitettävissä ja lisäksi leiriläiset ja työntekijät osaavat siirtyä mahdollisimman pian vapaaehtoiseen karanteeniin.

Hygienia ja puhtaus leirillä

Leirin aikana noudatamme viranomaisten antamia hygieniaohjeita. Muistutamme leiriläisiä aivastamaan ja yskimään hihaan tai nenäliinaan, sekä tuemme ja autamme käsien pesun ja desinfiointin muistamisessa. Kädet pestään useita kertoja leirin aikana, esim. ennen ruokailua, ruokailun jälkeen ja aina WC-käyntien yhteydessä. Pyyhimme ja puhdistamme pintoja, kahvoja, kaiteita, painikkeita ja pöytiä entistäkin tehokkaammin.

Tapaturmavakuutus

Leiriläiset on vakuutettu leirin ajaksi tapaturmien varalta. Tapaturmavakuutus on leiriläiselle ensisijainen vakuutus, joten haverin tai kolhun sattuessa Leirikesän vakuutus kattaa aiheutuneet henkilövahingot. Vakuutus ei korvaa leirillä rikkoutuneita tavaroita, kuten vaatteet tai silmälasit.

Yhteystiedot ja yhteydenpito leirillä

Leiriläiselle voi lähettää sähköisiä terveisiä Leirilehden sivuilta www.leirilehti.fi.

Leiriläisille voi lähettää postia leirille ja yhtä lailla leiriltä voi lähettää postia esimerkiksi kotiväelle tai sukulaisille. Kanttiinista voi ostaa postikortteja ja postimerkkejä, sekä sähköpostin lähettämiseen kortteja. Jotta posti päätyisi oikeaan osoitteeseen, kannattaa leirille ottaa mukaan tarvittavat osoitteet.

Osoite leirille

Leiriläisen nimi

Leirikesä ry (telttakylä, esim. "Fantit" tai "Maahiset")

Vihtilammintie 45

05200 RAJAMÄKI

Toimiston aukioloajat ja puhelinpäivystykset leireillä

Kiljavan leirikeskuksen toimiston saat kiinni **kesäkaudella** arkisin kello 10.30–20.00, jonka lisäksi leirin ensimmäisenä ja viimeisenä päivänä voi toimistolta kysyä vierailupäivään, ajo-ohjeisiin tai leirikuljetuksiin liittyviä asioita.

- **Kiljavan leirikeskuksen** tavoitat puhelimitse numerosta **(09) 8865 1282**
 - leirin puhelinaika arkisin klo 10.30–20.00.
 - Teksti- ja WhatsApp -viestit tulevat perille numeroon **044 275 4595**.
 - Leiriläisiä ei pystytä noutamaan leirialueelta puhelimeen. Välitämme mielellämme terveiset ja soittopyynnöt leiriläisille.
- **Helsingin toimiston** tavoitat puhelimitse numerosta **(09) 8865 1280**
 - puhelinpalvelu on avoinna maanantaista torstaihin kello 10.00–15.00.

Muina aikoina voitte jättää puhelinvastaajaan viestin. Molemmat toimistot tavoitat myös sähköpostitse osoitteesta toimisto@leiri.fi

Leiriltä voi aina soittaa ohjaajien kanssa kotiin. Lisäksi leiriläiset saavat käyttää omaa kännykkäänsä leirillä kerran tai kahdesti **erikseen sille varattuna aikana**. Muuna aikana puhelimia säilytetään leirin tiloissa, eivätkä puhelimet ole lapsilla.

Puhelinajalla (noin 30 min kerrallaan) lapsi voi vaihtaa numeroita esimerkiksi telttakyläka-vereittensa kanssa tai ottaa yhteyttä kotiväkeen. Myös kotiväki voi näinä aikoina ottaa yhteyttä leiriläiseen. Puhelinaika tapahtuu ohjaajien ja muun henkilökunnan valvonnassa. Puhelinajat löydät OMASIVUn www.leiri.fi/omasivu kautta, kun leirin lukujärjestys on aikanaan julkaistu.

Jos lapsi ei halua käyttää kännykkäänsä tai hänellä ei ole sellaista mukana, on hänelle vaihtoehtoisia tekemistä ohjaajien opastuksella.

Leiriläisille tulee joskus koti-ikävä. Tämä on osa normaalia lapsen itsenäistymisprosessia, jossa toivomme kotiväeltä tukea. Jos paha ikävä yllättää, leiriltä soitetaan kotiin. Toivomme tällöin kotiväen kannustavan leiriläistä puhelimitse.

Leirilasku

Leirilasku tulee maksaa viimeistään eräpäivänä. Peruutuksista on ilmoitettava mahdollisimman pian Leirikesä ry:n toimistoon

Jos laskun maksamisen kanssa on haasteita, ota pikaisesti yhteyttä Leirikesän toimistoon. Jokainen kohtaa joskus taloudellisia haasteita. Ymmärrämme haasteet laskun maksussa sängen hyvin, ja lähes kaikissa tapauksissa meillä on mahdollisuus neuvotella joustavammasta maksuaikataulusta tai neuvotella maksusuunnitelmasta.

Leirillä sairastuminen ja leirin keskeyttäminen

Joskus lapsen leiri keskeytyy. Keskeytykselle voi olla monta erilaista syytä, esimerkiksi:

- perhe haluaa lapsen kotiin
- lapsi haluaa itse leiriltä kotiin
- lapsi sairastuu leirillä
- lapsi kiusaa tai esim. lyö toisia
- lapsella on päihteitä mukana

Tällaisissa tilanteissa asiasta ilmoitetaan kotiin ja kotiväen täytyy hakea lapsi kotiin. Em. tapauksissa leirimaksua ei palauteta.

Leirilehti, sosiaalinen media, leirivideo sekä valokuvaaminen leirillä

Kaikilta Kiljavan Leirikesän leireiltä ilmestyy Leirilehti päivän tai parin välein osoitteessa www.leirilehti.fi. Lehti kertoo leirin elämästä, ohjelmasta, leiriläisistä ja vähän leirin tekemisestäkin. Leirilehti tehdään illalla, joten aamuisin voi käydä katsomassa, mitä leirillä on edellisenä päivänä tapahtunut.

Leirien aikana leiristä ja leiriläisistä otetaan valokuvia ja videokuvaa pääasiassa sosiaalisessa mediassa käytettäväksi. Kuvia saatetaan käyttää myös tulevien leirien markkinoinnissa, esimerkiksi Leirioppaassa tai Leirikesä ry:n tileillä sosiaalisessa mediassa (esim. Facebook, Instagram, YouTube yms.). Joskus leireillämme vierailee myös lehdistöä tai tv- tai radiotoimitus.

Täytä varauspalvelun OMASIVUlla tieto lapsen kuvausluvasta. Kuvauslupa löytyy verkosta osoitteesta www.leiri.fi/omasivu. Tämän lisäksi kotona on hyvä keskustella valokuvaamisesta yllä mainitun mukaisesti.



Julkaisemme lähes päivittäin sisältöä myös Leirikesän Facebook-sivuille osoitteessa www.facebook.com/leirikesa



Leirin kuvia voi katsoa Leirikesän viralliselta Instagram –tililtä [@leirikesa](https://www.instagram.com/leirikesa) tai hashta-geilla [#leirikesa](https://www.instagram.com/leirikesa) ja [#kiljava](https://www.instagram.com/kiljava).



Facebookin ja Instagramin lisäksi leirin aikana sisältöä saatetaan julkaista myös Leirikesän YouTube-tilillä osoitteessa www.youtube.com/leirikesa

Kaikilta Kiljavan Leirikesän leireiltä tehdään myös noin 20-30 min pituinen **leirivideo**, joka on ostettavissa tai tilattavissa vierailupäivänä leiriltä tai etukäteen varauspalvelusta osoitteessa www.leiri.fi/omasivu.

Lyhyimmistä leireistä koostetaan usein pidemmän leirin kanssa yhteinen leirivideo. Leirivideo on mukava muisto, jota on hauska katsella kerta toisensa jälkeen syksyisinä sadepäivinä.

LEIRILÄISENÄ KILJAVALLA

Kiljava sijaitsee noin 50 km päässä Helsingistä. Leirialue on matalan ja hiekkapohjaisen Märkiöjärven rannalla. Kiljavan leirikeskuksessa on paljon tekemistä, kuten kaksi kiipeilyseinää, kanootteja, trampoliineja, jousipyssyjä, korikiipeilypaikkoja ja paljon pelivälineitä.

Leireillä eletään ulkona, jossa leirin on helpompi levittäytyä ja toimia laajemmalla alueella. Kiljavan leirikeskuksen aktiviteetit, kuten kanootit, kiipeilyseinä, jättitrampoliinit ja muut ovat ohjatusti lapsiryhmien käytössä **omilla vuoroillaan**.

Ohjelmaa järjestetään paljon oman ryhmän kesken. Maittavaa ruokaa syödään maastossa tai oman ryhmän kesken ruokailukatoksessa. Saunomaan ja uimaan mennään oman ryhmän vuorolla. Perinteinen iltanuotio ja vaahtokarkit telttakylässä kuuluvat leiriviikkoon.

Pienessä porukassa tunnelma tiivistyy ja yhteishenki on vertaansa vailla. Leirillä päästään retkeilemään, askartelemaan ja ratkomaan salapoliisitehtäviä.

Ohjelma

Leirillä on tarjolla monipuolista ohjelmaa: käsin tekemistä, tutkimista, liikkumista, satuja, seikkailuja, teatteria ja luontoa. Päiväohjelmassa on neljä ruokailua ja välipala, kolme ohjattua ohjelmaa sekä vapaa-aikaa. Herätys on aamuisin klo 8.30 ja hiljaisuus laskeutuu klo 22.00. Leirin aikana saunomme leirin pituudesta riippuen kerran tai kahdesti.

Päivän aikataulu

08.30	herätys!
09.00	aamiainen
09.45	telttatarkastus
10.00	lipunnosto ja 1. ohjelma
12.00	lounas
12.30	telttakylähetki, kanttiini, vapaa-aikaa ja pieni välipala

15.00	2. ohjelma
17.00	päivällinen
18.00	3. ohjelma
20.00	iltapala
21.00	iltapesut ja –satu
22.00	hiljaisuus

Ruokailu

Päivittäin tarjotaan aamupala, kaksi lämmintä ateriaa, pieni välipala ja iltapala. Ruuat valmistetaan pääosin kotimaisista peruselintarvikkeista ja vihannekset toimitetaan tuoreena, joten leirillä saat monipuolista kotoista ruokaa.

Jos lapsella on erityisruokavalio, siitä tulee ehdottomasti ilmoittaa terveystarkastuksessa vähintään kaksi (2) viikkoa ennen leiriä, jotta voimme ottaa sen parhaalla mahdollisella tavalla huomioon. Määrittelethän erityisruokavalion tarkasti (esim. allerginen tuoreelle vai kypsennetylle tomaatille).

Terveystarkastuksen täytät helposti ja nopeasti varaussivustollamme OMASIVULLA osoitteessa www.leiri.fi/omasivu

Kanttiini, eli leirikioski

Leirikioski eli *kanttiini* on auki kerran päivässä. Siellä myydään muun muassa jäätelöä, limsaa, karkkia, postikortteja ja -merkkejä sekä huippusuosittuja Leirikesä-tuotteita. Kanttiinista voi ostaa myös hammasharjoja ja paristoja.

Lapsen rahat otetaan talteen omalle leiritilille, josta vähennetään kanttiiniosokset. Näin lapsen rahat pysyvät turvassa.

Makeis- ym. herkuostokseen saa käyttää enintään 5 euroa päivässä, muut ostokset lasketaan erikseen. Summa ei kuitenkaan ole suositus vaan **maksimi**. Miettikää yhdessä kotoona, mikä olisi sopiva summa päivän tai koko leirin makeis- ja muille ostoksille. Tilille jäänyt rahamäärä palautetaan leirin lopuksi.

Leiriltä voi lähettää postia esimerkiksi kotiväelle tai sukulaisille. Kanttiinista voi ostaa postikortteja ja postimerkkejä. Lisäksi leiriltä voi lähettää sähköpostia e-kortilla, joita saa 0,50 €:lla kanttiinista. Täytetty ja e-laatikoon jätetty kortti lähetetään leiriltä eteenpäin sähköpostitse. Jotta posti päätyisi oikeaan osoitteeseen, kannattaa leirille ottaa mukaan tarvittavat sekä tavalliset osoitteet että sähköpostiosoitteet.

Vierailupäivä

Leiriläisen kotiväki ja muut vierailijat ovat tervetulleita tutustumaan leiriimme leirin viimeisenä päivänä. Vierailupäivänä voi tavata leirin ohjaajia ja muuta henkilökuntaa ja keskustella tarkemmin oman lapsen leirin sujumisesta.

HUOM! Koronavirustilanteeseen varautumisen takia Kiljavan Leirikesän leirien aloitus- ja lopetusaikoihin tulee muutoksia.

Eri leirit alkavat ja päättyvät porrastetusti, jotta voimme paremmin hallita samaan aikaan leirialueella olevia ihmismääriä.

Oman leirin aloitus- ja lopetusajat ilmoitamme samalla, kun saat tietoosi oman lapsen leirin. Leirit alkavat ja päättyvät +/- 2 tuntia aiemmin ilmoitetuista ajoista.

Nämä muutokset koskevat myös vierailupäivän aikoja.

Vierailupäivän aikana voi olla mahdollisuus ostaa kahvia sekä lounasta tai vieraila leirikanttiinissa. Toivomme kaikkien vieraiden nauttivan päivän ohjelmasta.

Varusteluettelo

Muista nimetä kaikki tavarat!

Reput ja kassit

- iso reppu tai laukku (ei montaa pikkunysykkää). Leiriin on parkkipaikalta 300-600 metriä.
- pikkureppu tai esim. kangaskassi, jossa voit kuljettaa vaikkapa saunatavaroita

Majoittuminen

- oma telttä ja sen päälle kevytpeite/pressu sadesuojaksi, jos mahdollista. Näin saamme enemmän tilaa nukkua turvallisesti korona-aikana. Leirissä on myös valmiita teltoja 3-4 nukkujan yhteiskäyttöön.
- lämmin makuupussi tai kaksi ohuempaa. Vinkki: makuupussin sisään voi lisäksi laittaa pussilakanan lämmittämään lisää ja suojaamaan pussia likaantumiselta
- riittävän paksu makuualusta tai kaksi ohuempaa (esim. umpisolumuovinen)
- halutessasi tyyny

Vaatteet

- lämmin yöpuku, yöt voivat olla kylmiä (yöksi on tärkeää vaihtaa kuiva, lämmin yöpuku)
- pipo, hanskat ja kaulahuivi
- hanskat kiipeilyseinälle (hyvät kädessä pysyvät työhanskat riittävät)
- kunnon sadepuku eli sadetakki ja sadehousut, myös Gore-Tex tai vastaava vedenpitävä asu käy (välttämättömiä - leirillä **ei pärjää** esimerkiksi kertakäyttöisellä sadetakilla!)
- varrelliset kumisaappaat
- pitkät housut ja varahousut, kuten verkkarit
- shortseja/hameita
- lämpimiä pitkähihaisia paitoja
- tuulenpitävä takki

- villapaita
- kesäpaitoja
- lippis tms. päähine auringon suojaksi (aurinkoisina päivinä leirillä on hattupakko)
- sandaalit tms. kevyet kengät
- lenkkarit tms. umpikengät
- sukkia, sekä villaisia että tavallisia
- alusvaatteita, myös pitkät kalsarit tai trikoot
- uimapuku tai -housut
- riittävästi varavaatteita – leirissä on tänä kesänä rajalliset kuivausmahdollisuudet

Henkilökohtaiset peseytymisvälineet

- käsidesi omaan käyttöön mukana kulkeva
- nenäliinoja tms. yskimissuojaksi
- pyyheliina
- peseytymisvälineet: hammasharja ja -tahna, saippua ja shampoo

Muut tarvikkeet

- ruokailuvälineet (syvä muovilautanen, haarukka, veitsi, lusikka ja muovinen muki)
- kangaskassi astioille ja pieni kangaspyyhe astioiden kuivaamiseen
- T-paita tai muu kangas, johon voi tehdä painatuksia painopaja-kerhossamme
- omat lääkkeet
- sairausvakuutuskortti (Kela-kortti)
- täytettävä juomapullo leiriretkiä varten (bussiin kannattaa ottaa juotavaa mukaan, mikäli leiriläinen saapuu leirikuljetuksella!)
- taskulamppu ja varaparistot
- istuinalusta (vaikka makuualustan pala)

- hyttysmyrkky, aurinkorasva
- osoitteet esimerkiksi postikorttien lähettämistä varten
- kanttiinirahaa (ks. leirikirjeen kohta Kanttiini)

TÄRKEÄÄ: Varaudu leirille vuodenajan ja sääennusteen mukaisesti.

HUOMAA: Kännykän, kameran, tms. sähkölaitteen tuot leirille täysin omalla vastuullasi! Leiriolosuhteissa sähkölaitte voi mennä rikki tai kadota, eikä Leirikesä korvaa laitteita. Laitteita ei voi käyttää vapaasti, vaan ainoastaan erikseen osoitettuna aikoina ohjaajan luvalla. Jos päätätte ottaa puhelimen mukaan leirille, langaton matkalaturi on hyvä rajallisten latausmahdollisuuksien vuoksi.

Vinkkejä pakkaamiseen

Leirillä ollaan käytännössä koko ajan ulkona. Sään mukaiset vaatteet ja pukeutuminen ovat erittäin tärkeitä leiriläiselle.

Kaikki varusteet tulee nimikoida. Se helpottaa huomattavasti niiden palauttamista. Leirikesä ei vastaa leirillä kadonneista tai hajonneista varusteista.

Pakatkaa tavarat yhdessä leiriläisen kanssa ryhmittäin pusseihin, jotta repussa tai laukussa säilyisi järjestys ja tavarat myös löytyvät repusta. Likapyykkiä varten on hyvä varata tyhjä pussi.

Leiriläiselle ei välttämättä kannata ostaa uusia varusteita leirille. Varusteita kannattaa ainakin ensimmäisille leireille pyytää lainaksi tuttavilta, sukulaisilta ja naapureilta.

Leirin päätyttyä on hyvä tarkistaa vielä kerran, ovatko kaikki mukaan pakatut tavarat palanneet kotiin.

Löytötavarat

Huolellisesti nimikoidut tavarat löytävät omistajansa varmimmin, joten **laittakaa lapsen nimi kaikkiin tavaroihin**. Leirin päätyttyä on hyvä tarkistaa vielä kerran, ovatko kaikki mukaan pakatut tavarat palanneet kotiin.

Jos huomaat leirin jälkeen kotona jonkin tavarän puuttuvan, niin ole välittömästi yhteydessä leirille tai Helsingin toimistoon.

Löytötavarat toimitetaan leirin jälkeen Suomen Löytötavarapalvelun Helsingin toimipisteeseen Vallilaan (www.loytotavara.net tai 0600-41006, 1,98–3,56€/min+pvm).

Leirikesä ei korvaa leirin aikana kadonneita tai rikkoutuneita tavaroita.

AJO-OHJEET JA BUSSIKULJETUS LEIRILLE

Ajo-ohje Kiljavan leirikeskukseen

Leirikeskuksen osoite on **Vihtilammintie 45, 05200 Rajamäki** (Hyvinkää/Nurmijärvi).

Helsingistä on matkaa Kiljavalle noin 50 km. Leirin vierailupäivänä leirikeskukseen johtavalla kapealla tiellä on paljon liikennettä, joten aja **varovasti**. Leirialueen kupeessa on pysäköintipaikkoja: seuraa opasteita ja pysäköintiohjaajia.

Helsingin suunnalta Rajamäen kautta:

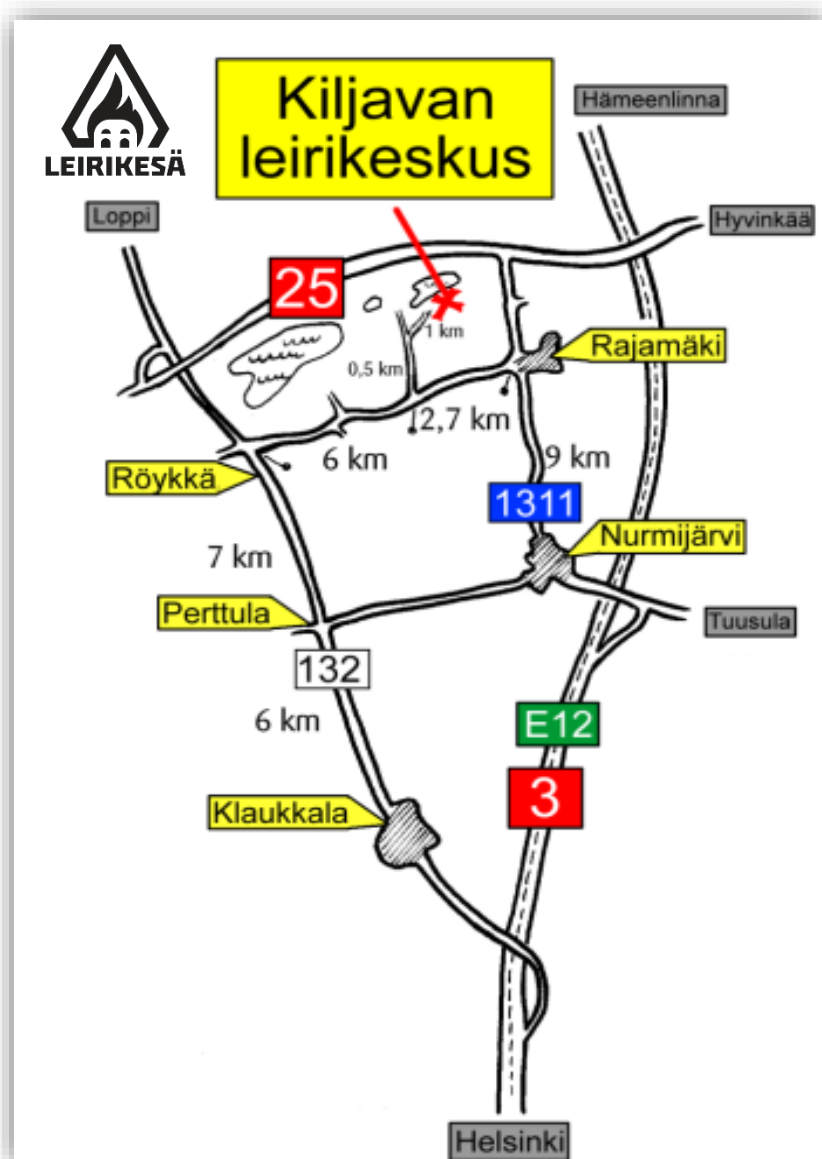
Aja 3-tietä (Tampereen moottoritie) Nurmijärven liittymään ja edelleen Nurmijärven keskustan läpi Rajamäen suuntaan (tie nro 1311). Rajamäelle tullessa käännytään junaradan ylittävän sillan jälkeen (risteyksessä Shell -huoltoasema) vasemmalle kohti Røykkää.

Tätä tietä ajetaan noin 2,7 km. Kiljavan kivi -nimisen bussipysäkin takaa kääntyy tie oikealle, risteyksessä on mustapohjainen opastekyltti Leirikesän leirikeskukseen.

Hyvinkään tai tien 25 suunnalta Rajamäen kautta:

Hanko-Hyvinkää -tieltä (tie nro 25) käännytään Rajamäelle (tie nro 1311). Rajamäeltä vasemmalle jäävän huoltoaseman kohdalta käännytään oikealle kohti Røykkää. Risteys on ennen junaradan ylittävää siltaa.

Tätä tietä ajetaan noin 2,7 km. Kiljavan kivi -nimisen bussipysäkin takaa kääntyy tie oikealle, risteyksessä on mustapohjainen opastekyltti leirikeskukseen.



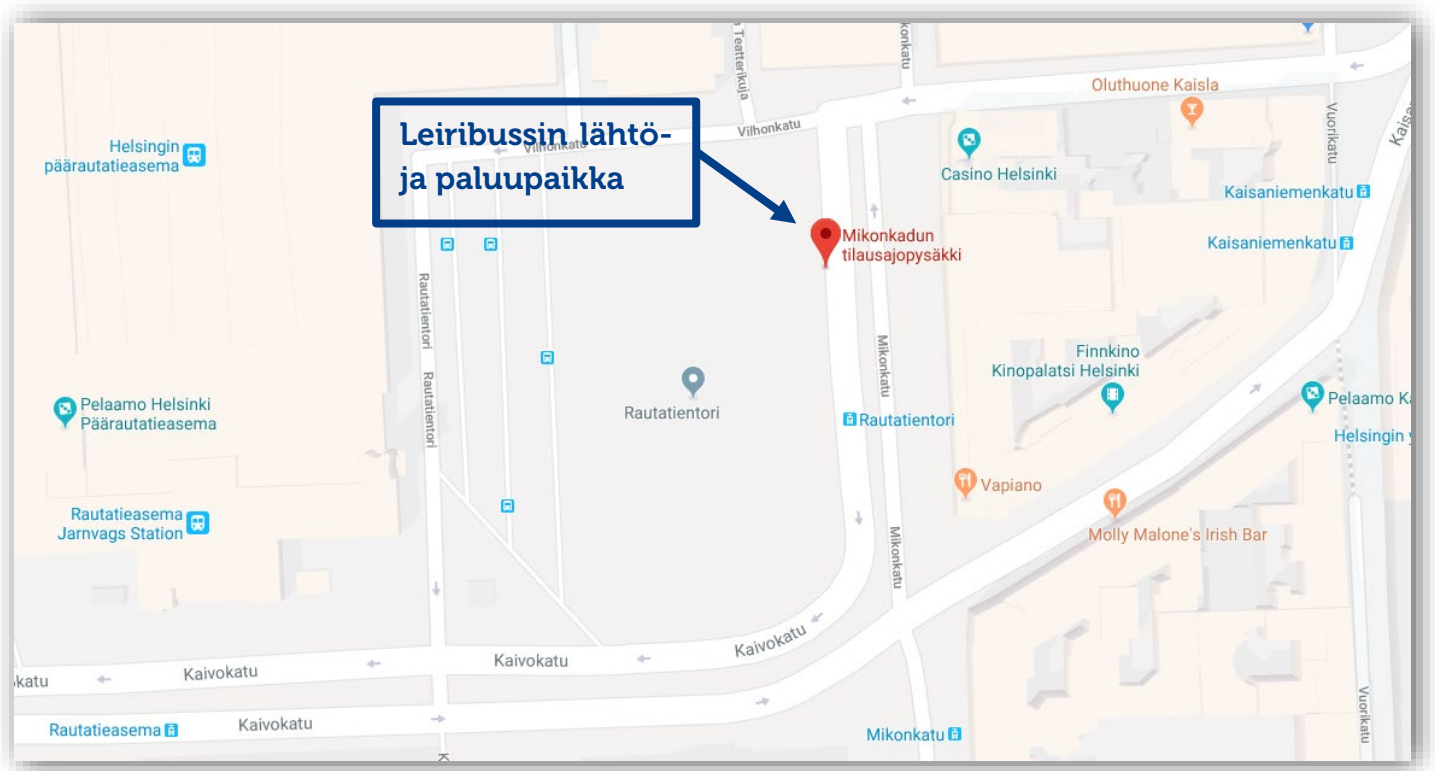
Bussikuljetukset Kiljavan leireille

Leirille pääsee usein helpoiten yhteisellä bussikuljetuksella Helsingistä. Leirikeskukseen ajetaan joko Nurmijärven keskustan tai Klaukkalan kautta. Bussikuljetus lähtee Helsingin keskustasta, mutta myös matkalla voi nousta kyytiin. **Matkalla kyytiin nousemisesta on sovittava aina erikseen asiakaspalvelun kanssa.**

Bussikuljetukset voi varata kumpaankin suuntaan tai vain toiseen suuntaan. Monet tulevat leirille bussikuljetuksella, vaikka huoltajat noutaisivatkin lapset leirin päättyessä itse kotiin. Leiri päättyy aina vierailupäivään, jolloin voi samalla itse käydä tutustumassa leirialueeseen paikan päällä.

Oheiseen Helsingin keskustan karttaan on merkitty leirikuljetusten lähtö- ja paluupaikka. Paikka on **Mikonkadun tilausajopysäkki**, joka sijaitsee aivan Rautatien reunalla Mikonkadun puolella **Casino Helsinkiä** vastapäätä.

Leirin ohjaaja on paikalla noin puoli tuntia ennen lähtöaikaa. Muistathan varata paikan kuljetukseen ajoissa ja tarkistaa tarkat lähtöajat!



HUOMAA! Leirikuljetus ei sisälly leirimaksuun, vaan kuljetus täytyy varata erikseen. Muistathan varata paikan kuljetuksiin ajoissa ennen leiriä! Voit tehdä varauksen varauspalvelussa internetissä osoitteessa www.leiri.fi/omasivu

YHTEYSTIEDOT

Leirikeskus Kiljavalla

Leirikesä ry
Vihtilammintie 45
05200 RAJAMÄKI

puh. (09) 8865 1282
*arkisin klo 10.30–20.00.
avoinna vain kesäkaudella*

toimisto@leiri.fi
<https://www.leiri.fi>

Helsingin toimisto

Leirikesä ry
Töölönkatu 55
00250 HELSINKI

puh. (09) 8865 1280
ma-to klo 10.00–15.00.

toimisto@leiri.fi
<https://www.leiri.fi>

Muista nämä ennen leiriä!

- täytä terveystarkastus viimeistään kaksi (2) viikkoa ennen leiriä
 - *täytä helposti verkossa osoitteessa: www.leiri.fi/omasivu*
 - *TAI postita Helsinkiin. Osoitetiedot yllä. Kuoreen tunnus "terveystarkastus". Jos täytät kyselyn verkossa, postitusta ei tarvita.*

- varaa tarvittaessa bussikuljetus viimeistään viikkoa ennen leiriä
varaa itse verkosta: www.leiri.fi/omasivu tai puhelimitse toimistolta